




LA MALETTE SÉRIGRAPHIQUE  
**FORMES**

MODE  
 D'EMPLOI 

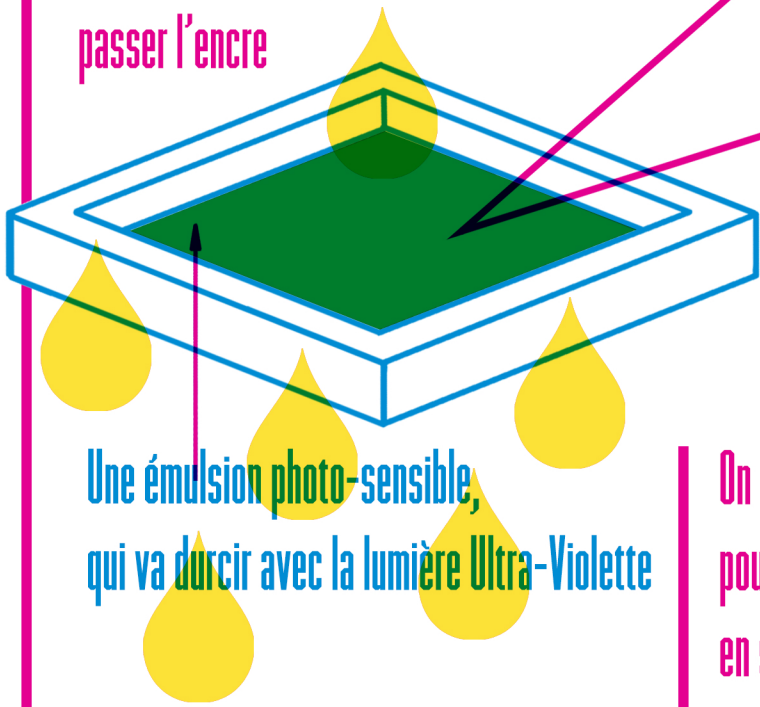
Création La Presse Purée

La Sérigraphie est un procédé d'impression à plat, permettant de réaliser des images sur des supports comme le papier, le bois, le verre et le textile.

### LE PROCÉDÉ D'INSOLATION

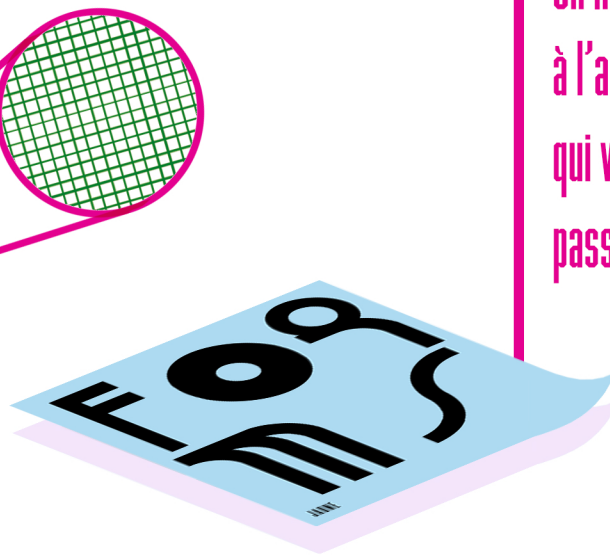
Un procédé photo-sensible permet la préparation des matrices, qui permettent ensuite l'impression en série.

Un écran en aluminium, sur lequel est tendue une fine toile de nylon, dont les pores laissent passer l'encre

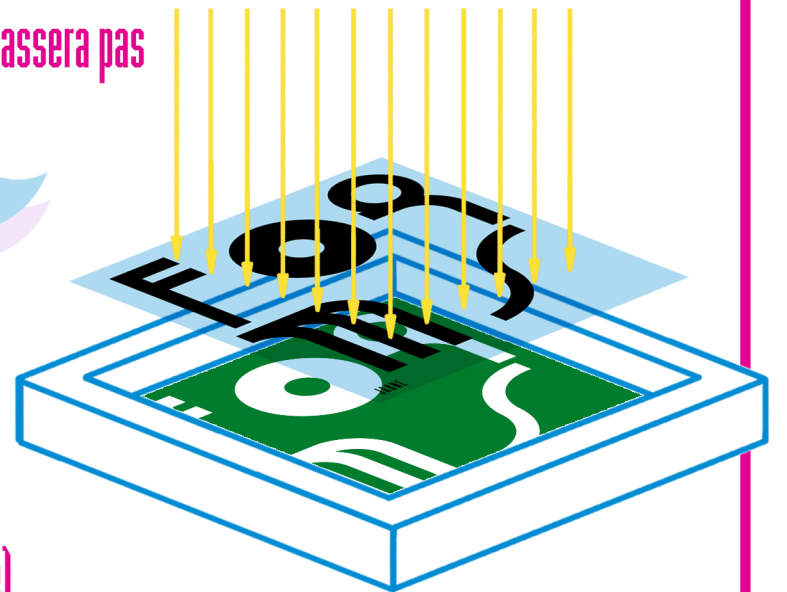


Une émulsion photo-sensible, qui va durcir avec la lumière Ultra-Violette

On utilise un Rodoid transparent pour préparer les motifs à imprimer, en séparant chaque couleur (Rose, bleu et jaune)




On insole l'écran sensibilisé contre le Rodoid, à l'aide d'une lumière spéciale Ultra-Violette, qui va cuire et durcir les zones où l'encre ne passera pas



### L'IMPRESSON

En exerçant une pression avec une raclette en caoutchouc, l'encre traverse l'écran et se reporte sur la feuille placée sur le plan d'impression



TRICROMIE = BLEU + ROSE + JAUNE

On répète cette étape une fois le tirage sec, en sur-imprimant les autres couleurs et en prenant le soin de les CALER, comme ceci :

